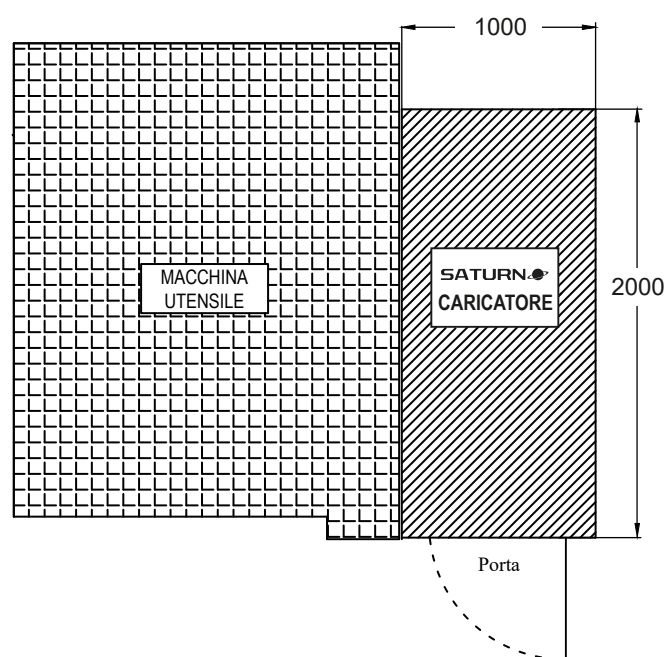
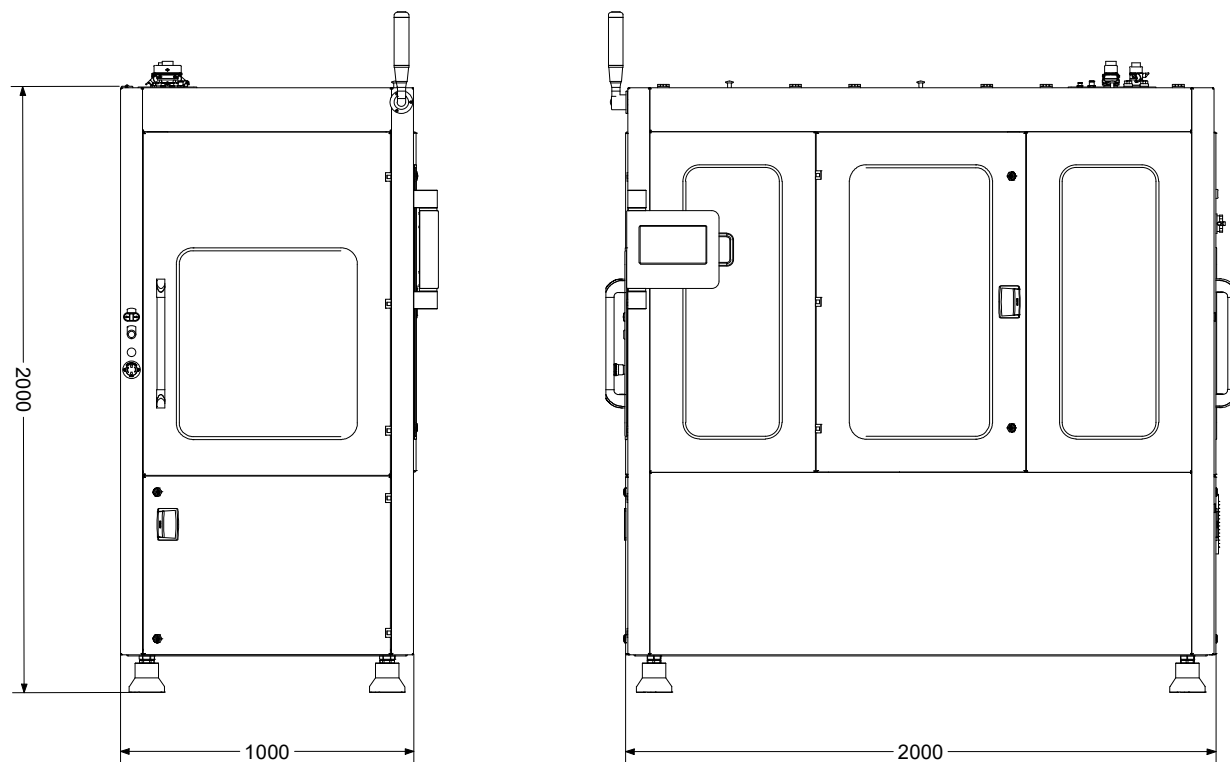



# Dimensioni e Ingombri


## CCS series


Generic Overall Dimensions



via dei Cascinotti, 2 - 26010 Credera-Rubbiano (CR) ITALIA  
Tel. +39 0373 61107 - Fax: +39 0373 61427  
vendite@comandtool.com - impex@comandtool.com  
www.comandtool.com

 @ComandToolSrl

 @comand\_tool

 Comand Tool

# SATURN

CCS series



## Caricatore Robot

per pallets e attrezzature




Robot Loader



## 1 SISTEMA DI CARICO GIREVOLE su uno o più anelli sovrapposti per PALLETS e ATTREZZATURE

Rotary Loading System with one or more overlapped rings for pallets and equipment

### SEQUENZA DI CARICO / LOADING SEQUENCE



## 2 BRACCIO ROBOTICO SCARA - COMAND TOOL

Robotic Arm Scara - Comand Tool

- Struttura predisposta per ospitare bracci robotici per carico/scarico pezzi.
- Massima capacità di caricamento del braccio robotico: 15 kg
- Adatto ad ambienti industriali.
- Compatto, stabile, solido e preciso
- Structure designed to accommodate robotic arms for loading/unloading.
- Maximum loading capacity of the robotic arm: 15 kg
- Suitable for industrial sites.
- Compact, stable, solid and accurate

## 3 DISPOSITIVO DI PRESA OTTIMALE

Optimal grip device

- Pinza universale, velocemente regolabile
- Sensori di sicurezza incorporati per controllo aperto/chiuso
- Sistema di soffiatura per la pulizia di morsa o mandrino
- Universal gripper, quickly adjustable
- Built-in safety sensors for open/closed control
- Blow-off system for cleaning vice or chuck

## 4 COMAND SMART CONTROL Monitor Integrato o Palmare

Choose between Integrated Monitor or Teach Pendant

- Nessuna esperienza robotica è necessaria
- Il settaggio richiede meno di 5 minuti
- No previous robotics experience required
- Setup takes less than 5 minutes

## 5 PLUG and PLAY Collegamento rapido alla macchina

Quick connection to the machine

- Il collegamento alla macchina utensile può avvenire :  
1) collegamento con cavi - M function - (standard)  
2) connessione rete Wi-Fi aziendale (opzionale)
- Adattabile a qualsiasi marchio di macchine CNC
- The connection to the machine tool can be made via:  
1) Cable connection - M function - (standard)  
2) Wi-Fi network connection (optional)
- Suitable for any brand of CNC machines

## 7 MASSIMA ACCESSIBILITÀ MASSIMA SICUREZZA

Accessible and Safe

- La macchina CNC resta sempre accessibile all'operatore dalla porta principale senza comprometterne la sicurezza
- The CNC machine always remains accessible to the operator from the main door without compromising safety

## 6 SPACE SAVER Larghezza: 1000 mm

Width: 1000 mm